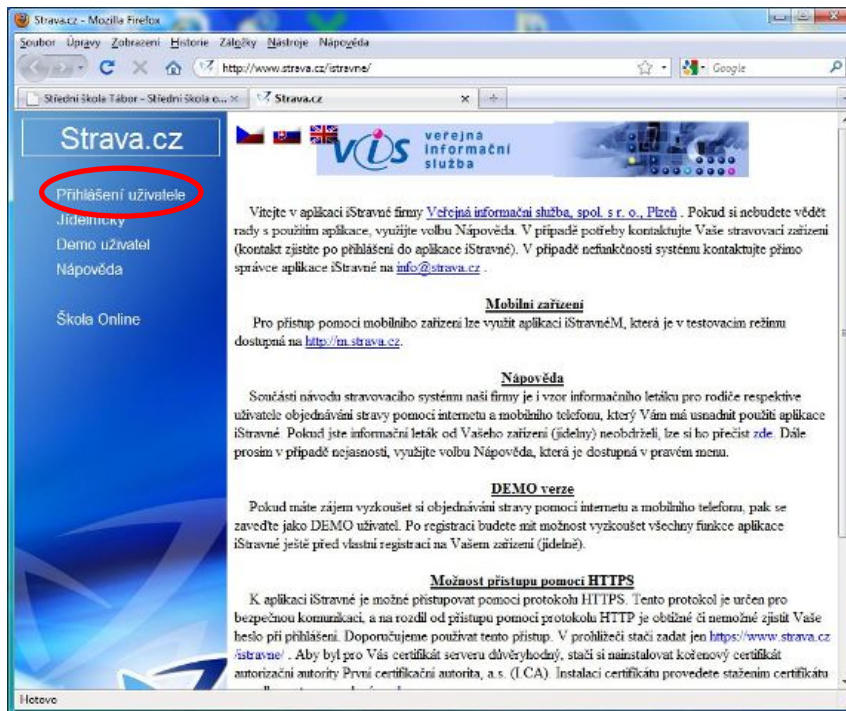
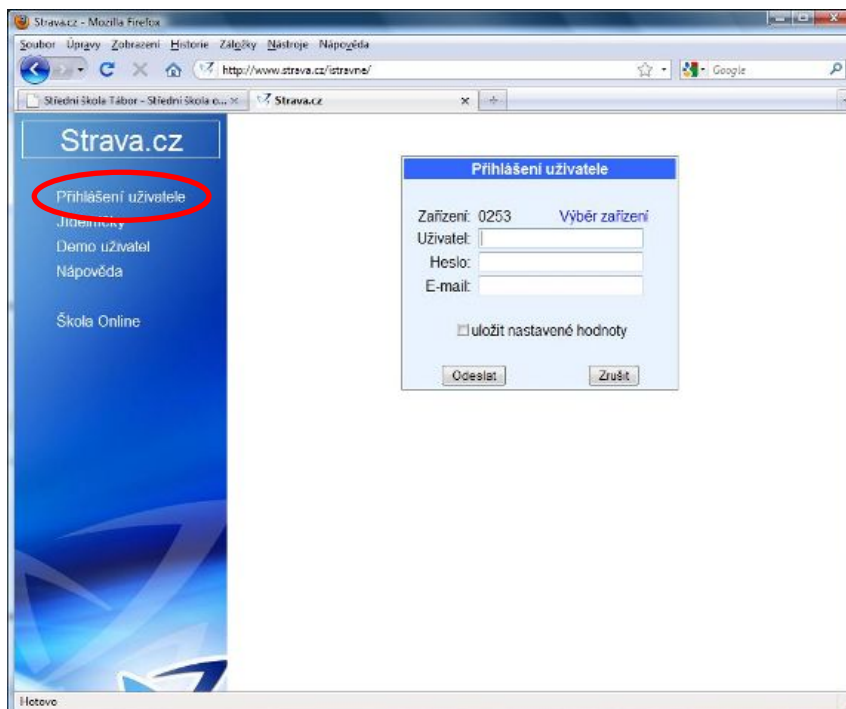


# Postup přihlášení stravy

1. Zadáme adresu <http://www.strava.cz>  
- položka **Objednání stravy**



2. Nebo zadáme adresu –<http://www.strava.cz/istravne/>



3. Přihlásíme zařízení (kód jídelny) a uživatele.

a. Vybrat zařízení - **0253**

Výběr zařízení

Zařízení:

uložit vybrané zařízení

b.

- zadat zařízení **0253**

Výběr zařízení

Zařízení:

uložit vybrané zařízení

c. Zadat jméno uživatele, heslo a email (email není nutný)

*PŘIHLAŠOVACÍ JMÉNO* ve tvaru **prijmenijmeno** (vše malá písmena a bez mezer).

*HESLO*

- **525252**

- **5 čísel z karty na oběd**

- **např: karta s číslem (02) 12345 má výchozí heslo 12345**

**!!!!!!!( HESLO je nutné změnit při prvním přihlášení)!!!!!!!**

Přihlášení uživatele

Zařízení: 0253 [výběr zařízení](#)

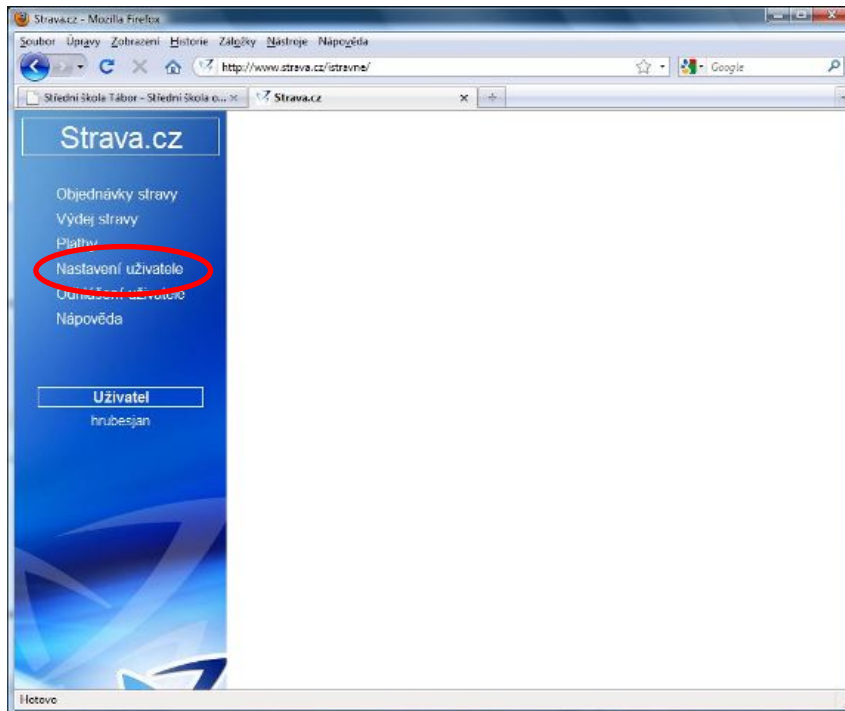
Uživatel:

Heslo:

E-mail:

uložit nastavené hodnoty

#### 4. Zobrazí se menu



5. Vybereme položku – **Nastavení uživatele** – pro změnu *hesla* a *emailu* (pouze při prvním přihlášení nebo pokud potřebujeme měnit heslo).

Nastavení uživatele

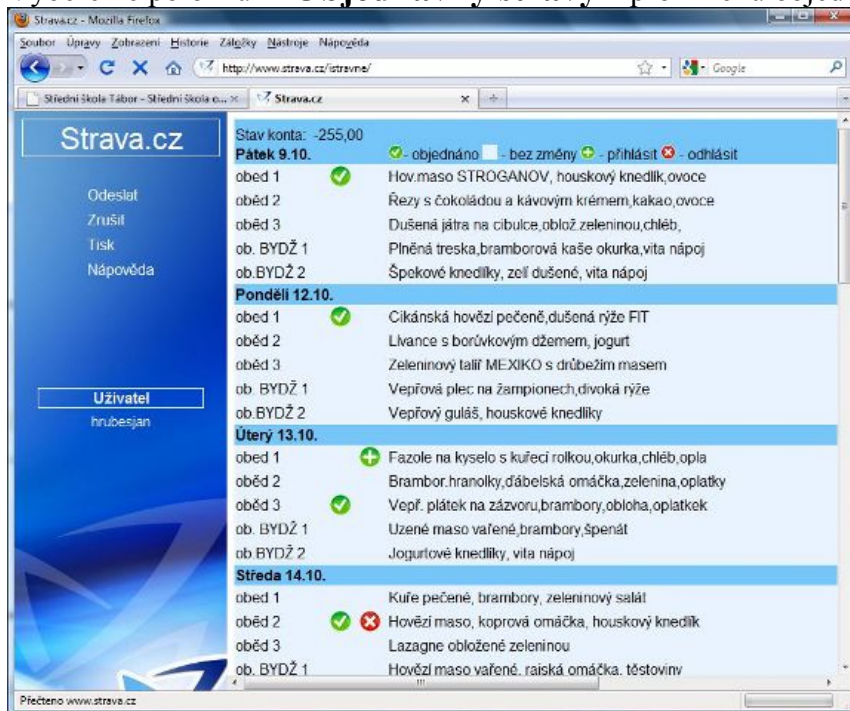
Heslo:



Ověření hesla:

E-mail:

Zasílané zprávy:  potvrzení objednávky  
 nedostatečná výše konta  
 neodebíraná strava  
 měsíční přehled

## 6. Vybereme položku – **Objednávky stravy** – pro změnu objednávky obědů.



Klikneme myší a zadáme  pro přihlášení,  pro **odhlášení** jídla, nebo  pro **změnu** přihlášeného jídla.

## 7. Zadáme **Odeslat** pro uložení naší objednávky.

## 8. Zadáme **Odhlášení uživatele** - zavřeme prohlížeč.

