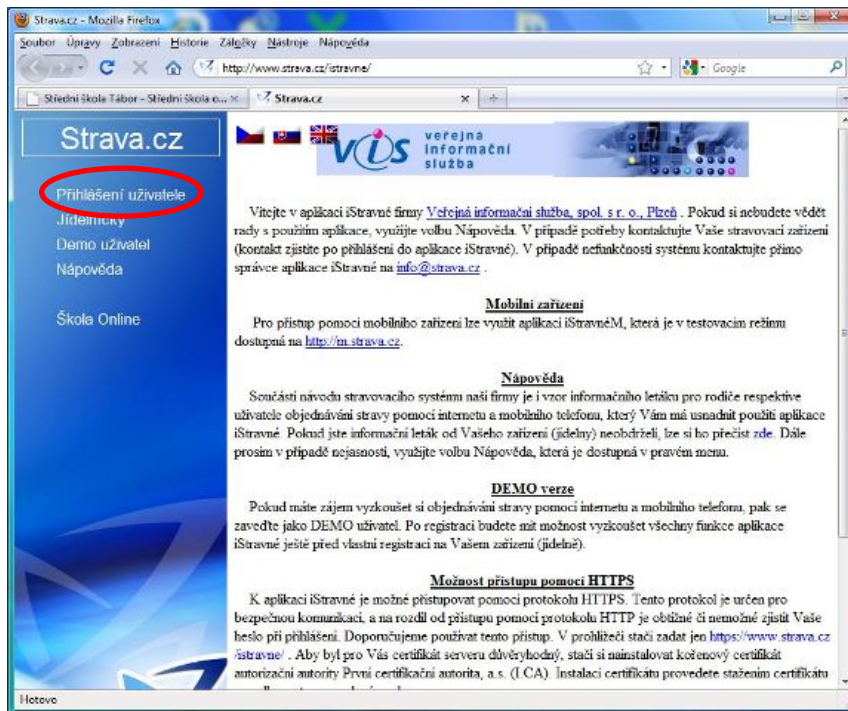
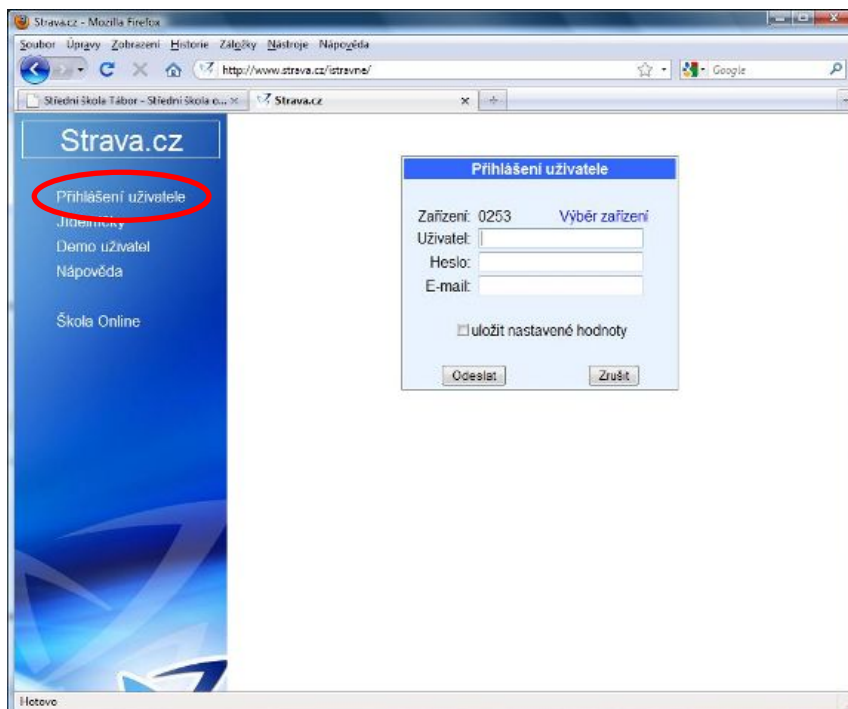


Postup přihlášení stravy

1. Zadáme adresu <http://www.strava.cz>
- položka **Objednání stravy**



2. Nebo zadáme adresu –<http://www.strava.cz/istravne/>



3. Přihlásíme zařízení (kód jídelny) a uživatele.

a. Vybrat zařízení - **0253**

Výběr zařízení

Zařízení:

uložit vybrané zařízení

b.

- zadat zařízení **0253**

Výběr zařízení

Zařízení:

uložit vybrané zařízení

c. Zadat jméno uživatele, heslo a email (email není nutný)

PŘIHLAŠOVACÍ JMÉNO ve tvaru **prijmenijmeno** (vše malá písmena a bez mezer).

HESLO

- **525252**

- **5 čísel z karty na oběd**

- **např: karta s číslem (02) 12345 má výchozí heslo 12345**

!!!!!!!(HESLO je nutné změnit při prvním přihlášení)!!!!!!!

Přihlášení uživatele

Zařízení: 0253 [výběr zařízení](#)

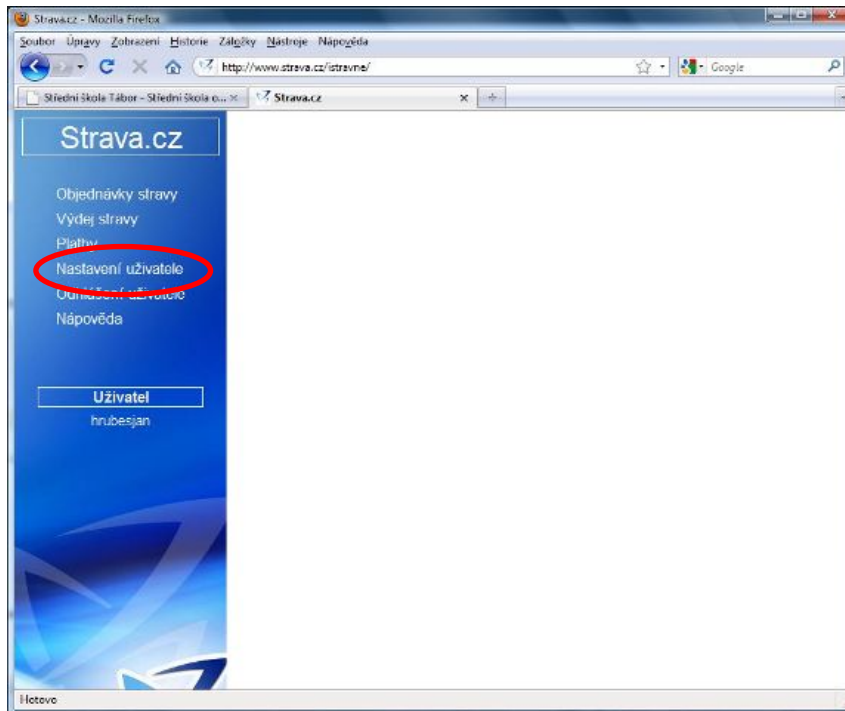
Uživatel:

Heslo:

E-mail:

uložit nastavené hodnoty

4. Zobrazí se menu



5. Vybereme položku – **Nastavení uživatele** – pro změnu *hesla* a *emailu* (pouze při prvním přihlášení nebo pokud potřebujeme měnit heslo).

Nastavení uživatele

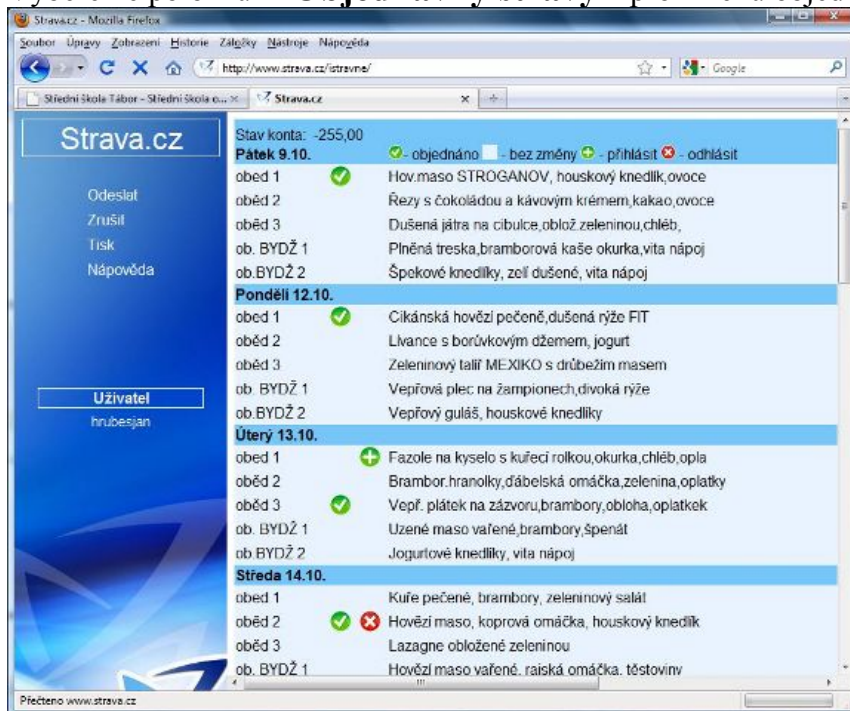
Heslo:




Ověření hesla:

E-mail:

Zasílané zprávy: potvrzení objednávky
 nedostatečná výše konta
 neodebíraná strava
 měsíční přehled

6. Vybereme položku – **Objednávky stravy** – pro změnu objednávky obědů.



Klikneme myší a zadáme  pro přihlášení,  pro **odhlášení** jídla, nebo  pro **změnu** přihlášeného jídla.

7. Zadáme **Odeslat** pro uložení naší objednávky.

8. Zadáme **Odhlášení uživatele** - zavřeme prohlížeč.

